

# El Balance GECA Abril 2021

geca

Fuente: Kantar.

Los datos incluyen invitados y segundas residencias.

# Telecinco (16,2%) lidera el ranking por 32º mes consecutivo y aumenta distancias con Antena 3, que reduce 6 décimas en abril

La 1 (8,3%; -0,4) registra el peor dato mensual de su historia, al perder cuatro décimas frente a marzo.

Nova es líder entre las Temáticas por cuarto mes consecutivo con un 2,5% de share

## Share (%) de las cadenas nacionales en abierto

Lunes-domingo | Total día | Total individuos | Total España

Rk.	Cadena	Abr21		Dif. ant.
1	Telecinco	16,2	↓	-0,1
2	Antena 3	13,8	↓	-0,6
3	La 1	8,3	↓	-0,4
4	laSexta	6,6	↓	-0,2
5	Cuatro	5,1	↑	0,1
6	La 2	2,8	↔	0,0
7	Nova	2,5	↔	0,0
8	FDF	2,3	↔	0,0
9	Trece	2,1	↓	-0,1
10	Energy	2,0	↑	0,1
11	Divinity	1,9	↔	0,0
12	Neox	1,6	↓	-0,2
13	Paramount Network	1,8	↑	0,2
14	DMAX	1,7	↑	0,1
15	Mega	1,4	↔	0,0
16	Atreseries	1,4	↑	0,1
17	Clan	1,3	↑	0,1
18	DKISS	1,0	↔	0,0
19	Boing	1,0	↔	0,0
20	GOL	1,0	↑	0,1
21	24h	0,9	↔	0,0
22	Ten	0,7	↑	0,1
23	BE MAD	0,6	↔	0,0
24	Teledeporte	0,4	↓	-0,1
25	Disney Channel	0,5	↔	0,0

# Antena 3 y La 1 son las cadenas más beneficiadas con la inclusión de las segundas residencias este mes, ganando una décima

## Share (%) con 2ª residencias vs 1ª residencia

Lunes-domingo | Total día | Total individuos | Total España

Rk.	Cadena	Con 1º Res.	Con 2ª Res.		Dif.
1	Telecinco	16,2	16,2	↔	0,0
2	Antena 3	13,7	13,8	↑	0,1
3	La 1	8,2	8,3	↑	0,1
4	laSexta	6,7	6,6	↓	-0,1
5	Cuatro	5,1	5,1	↔	0,0
6	La 2	2,8	2,8	↔	0,0
7	Nova	2,5	2,5	↔	0,0
8	FDF	2,3	2,3	↔	0,0
9	Trece	2,1	2,1	↔	0,0
10	Energy	2,0	2,0	↔	0,0
11	Divinity	1,9	1,9	↔	0,0
12	Neox	1,8	1,8	↔	0,0
13	Paramount Network	1,7	1,7	↔	0,0
14	DMAX	1,6	1,6	↔	0,0
15	Mega	1,4	1,4	↔	0,0
16	Atreseries	1,4	1,4	↔	0,0
17	Clan	1,3	1,3	↔	0,0
18	DKISS	1,1	1,0	↓	-0,1
19	Boing	1,0	1,0	↔	0,0
20	GOL	1,0	1,0	↔	0,0
21	24h	0,9	0,9	↔	0,0
22	Ten	0,7	0,7	↔	0,0
23	BE MAD	0,6	0,6	↔	0,0
24	Teledeporte	0,5	0,5	↔	0,0
25	Disney Channel	0,4	0,4	↔	0,0

# El peso de las segundas residencias en la audiencia se mantiene en abril con un 1,1%. Castilla y León, Murcia y Valencia son los ámbitos que más crecen

## AM (000) del TTV con 2ª residencias vs 1ª residencias

Lunes-domingo | Total día | Total individuos | Total España

Ámbitos	TTV (2ª res)	TTV (1ª res)	Dif
ESPAÑA	7.009	6.933	1,10%
ANDALUCÍA	1.330	1.315	1,14%
CATALUÑA	1.020	1.010	0,99%
EUSKADI	322	321	0,31%
GALICIA	412	408	0,98%
MADRID	947	945	0,21%
C. VALENCIANA	803	789	1,77%
C-LA MANCHA	325	322	0,93%
CANARIAS	311	310	0,32%
ARAGÓN	199	198	0,51%
ASTURIAS	163	161	1,24%
BALEARES	168	167	0,60%
MURCIA	222	217	2,30%
CASTILLA Y LEÓN	384	372	3,23%
RESTO	404	398	1,51%

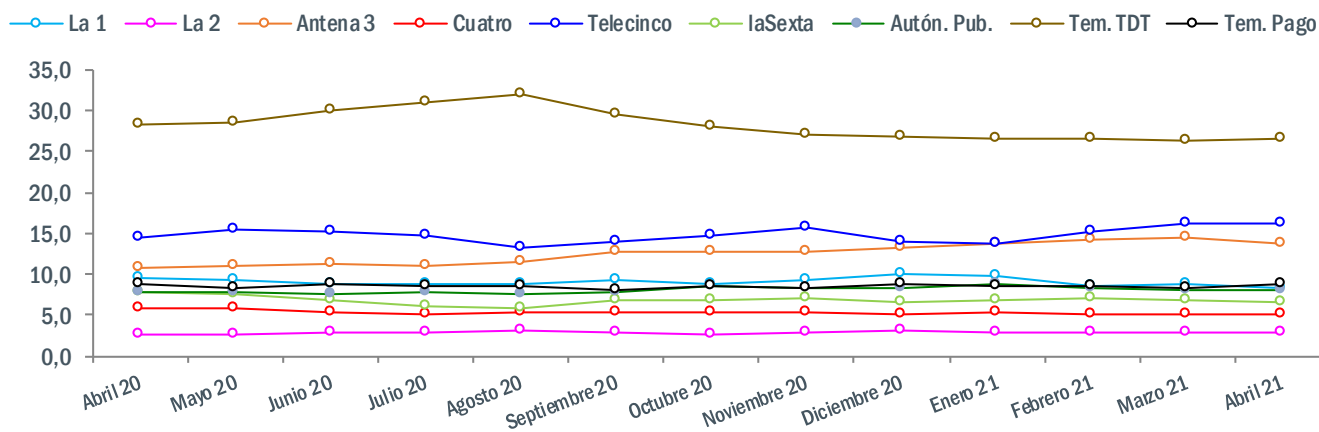
# Las Temáticas de pago igualan su récord mensual histórico en abril con un 8,9% de share

En abril las **Temáticas TDT** (26,6%; +0,3) registran su **mejor dato del año 2021**

De las cadenas generalistas, sólo **Cuatro** es capaz de mejorar su share del mes de marzo con un 5,1% (+0,1)

## Evolución mensual del share (%) de las cadenas nacionales

Lunes-domingo | Total día | Total individuos | Total España



	Abril 20	Mayo 20	Junio 20	Julio 20	Agosto 20	Septiembre 20	Octubre 20	Noviembre 20	Diciembre 20	Enero 21	Febrero 21	Marzo 21	Abril 21
La 1	9,4	9,2	8,9	8,7	8,9	9,2	8,9	9,3	9,9	9,8	8,6	8,7	8,3
La 2	2,7	2,5	2,8	2,9	3,1	2,9	2,7	2,8	3,2	2,9	2,9	2,8	2,8
Antena 3	10,8	11,0	11,3	11,1	11,5	12,7	12,8	12,8	13,2	13,6	14,3	14,4	13,8
Cuatro	5,7	5,8	5,2	5,0	5,2	5,4	5,2	5,2	5,1	5,3	5,1	5,0	5,1
Telecinco	14,4	15,4	15,3	14,8	13,2	14,0	14,8	15,8	14,0	13,8	15,2	16,3	16,2
laSexta	7,7	7,6	6,9	6,1	5,9	6,7	6,9	7,0	6,5	6,9	7,0	6,8	6,6
Autón. Pub.	7,9	7,7	7,6	7,8	7,5	7,9	8,5	8,2	8,3	8,8	8,3	8,0	8,0
Tem. TDT	28,3	28,6	29,9	31,1	32,1	29,6	28,0	27,0	26,9	26,5	26,5	26,3	26,6
Tem. Pago	8,8	8,3	8,7	8,6	8,6	8,1	8,6	8,3	8,9	8,5	8,5	8,2	8,9

# Las cadenas generalistas pierden 1,1 puntos con respecto a marzo, que ganan la TV de pago y las TDT

## Share (%) de la televisión en España por grupos de cadenas

Lunes-domingo | Total día | Total individuos | Total España

Rk.	Operador	Abr 21		Dif. ant.
1	Nacionales	52,8	↓	-1,1
2	Tem. Conc. TDT	26,6	↑	0,3
3	Tem Pago	8,9	↑	0,7
4	Autón. Pub.	8,0	↔	0,0
5	Otras	3,1	↔	0,0

# Atresmedia y RTVE pierden cuota con el crecimiento del pago en abril

## Share (%) de los Operadores de televisión nacional en abierto

Lunes-domingo | Total día | Total individuos | Total España

Rk.	Operador	Abr 21		Dif. ant.
1	Mediaset	28,9	↔	0,0
2	Atresmedia	27,3	↓	-0,9
3	RTVE	13,7	↓	-0,4
4	Vevo TV	2,7	↑	0,2
5	Net TV	2,3	↑	0,2



Telecinco reduce en abril su rendimiento por el periodo Lunes-Viernes (16,4%; -0,2). Recupera el liderato en prime time con el 15,6% de share. Alcanza el 17,4% en el target de 25-44 años (+0,2)



Antena 3 pierde audiencia tanto lunes-viernes (14,7%; -0,6) como el fin de semana (11,3%; -0,7). Mantiene el liderazgo entre los hombres (12,1%; -0,7) y en el target de mayores de 65 años (16,7%;-0,5)



La 1 baja su rendimiento en el fin de semana (8,5%; -0,6) y en lunes-viernes (8,2%; -0,3). Gana cuota en la franja despertador (14,2%; +1,3) y en la mañana (8,5%; +0,3).



laSexta reduce su share en abril debido al lunes-viernes (7,1%;-0,2). Anota sus mejores resultados entre los hombres (7,8%;-0,2) y los adultos de 45-64 años (7,6%; -0,2).



Cuatro gana tres décimas en el periodo de fin de semana (5,4%). Gana apoyo entre los targets más jóvenes, con programación como el especial de las películas de Harry Potter



TVG (10,7%; +0,9) consigue su mejor dato mensual del año 2021. Es la segunda autonómica con mejor dato del mes de abril, tras TV3 (14,5%).



Nova (2,5%; =) continúa líder de las Temáticas TDT. Ha liderado la agrupación durante todo el 2021.



ETB 1 (2,6%; +0,6) registra su mejor dato mensual desde agosto 2019 (2,6%).



Calle 13 (0,28%; +0,01) se mantiene como la oferta de entretenimiento más seguida del pago este mes, por delante de TNT (0,25; +0,03) y FOX (0,25%;-0,02)



Movistar LaLiga (0,67%; +0,17) se mantiene en la primera posición del podio del pago, registrando su mejor marca de la temporada 2020/2021

# La Copa del Rey en Telecinco, con las dos finales, es el programa más seguido del mes de abril

El concurso **Pasapalabra** registra su mejor cuota mensual histórica con un 25,4%, y es el programa de entretenimiento más visto del mes.

El único programa de otra cadena que no sea A3 o Telecinco que se cuelga en el top es **'Lo de Évole' en laSexta**, que emitió sus entrevistas a Miguel Bosé en abril

## Ranking de los 25 programas más vistos en el mes

Lunes-domingo | Total día | Total individuos | Total España

Rk.	Cadena	Programa	Emis.	Hora	Dur.	Miles	Share
1	Telecinco	FUTBOL: COPA DEL REY	2	21:31	113	5.321	31,1
2	Telecinco	FUTBOL: COPA DEL REY (POST)	2	23:25	27	3.496	22,1
3	Antena 3	PASAPALABRA	21	20:01	66	3.156	25,4
4	Antena 3	ANTENA 3 NOTICIAS 2	22	21:07	32	3.081	20,3
5	Telecinco	SUPERVIVIENTES: PERDIDOS EN HONDURAS. EXPRES	4	22:07	55	3.081	17,7
6	Telecinco	FUTBOL: COPA DEL REY (PREVIO)	2	21:18	13	2.993	20,6
7	Antena 3	EL HORMIGUERO 3.0	16	22:07	53	2.845	16,2
8	Telecinco	ROCIO, CONTAR LA VERDAD PARA SEGUIR VIVA	5	22:51	218	2.606	27,4
9	Telecinco	GOT TALENT ESPAÑA	5	22:07	210	2.524	20,3
10	Telecinco	SUPERVIVIENTES: PERDIDOS EN HONDURAS	4	23:02	173	2.523	26,8
11	Antena 3	MI HIJA	4	22:11	140	2.518	16,7
12	Antena 3	ANTENA 3 NOTICIAS 1	22	14:59	38	2.484	20,1
13	Telecinco	SUPERVIVIENTES: TIERRA DE NADIE	3	22:08	52	2.436	13,9
14	Telecinco	SUPERVIVIENTES: CONEXION HONDURAS	3	22:06	228	2.250	19,2
15	Antena 3	ANTENA 3 NOTICIAS 1 FIN DE SEMANA	8	15:02	34	2.234	18,1
16	Telecinco	ENTREVISTA	1	21:17	16	2.229	14,1
17	laSexta	LO DE EVOLE	3	21:38	47	2.227	12,7
18	Antena 3	MUJER	12	23:01	109	2.152	17,5
19	Antena 3	DEPORTES	7	15:35	10	2.049	16,4
20	Telecinco	SUPERVIVIENTES: PERDIDOS EN HONDURAS. ULTIMA HORA	3	22:07	52	2.045	11,8
21	Telecinco	INFORMATIVOS TELECINCO 21:00	22	21:07	35	2.029	13,3
22	Telecinco	INFORMATIVOS TELECINCO 21:00 FIN DE SEMANA	8	20:59	33	1.993	13,4
23	Telecinco	SALVAME TOMATE	11	20:03	63	1.971	15,9
24	Telecinco	INFORMATIVOS TELECINCO 15:00 FIN DE SEMANA	8	15:00	38	1.961	15,9
25	Telecinco	INFORMATIVOS TELECINCO 15:00	22	14:59	39	1.938	15,7



# La final de la Copa del Rey 2021 entre el Barcelona y el Athletic de Bilbao en Telecinco es la emisión más vista del año

El previo de la entrevista en directo a Rocío Carrasco en **'Rocío, Contar la Verdad Para Seguir Viva'** es la emisión no deportiva más vista del mes con 4.030.000 espectadores y un 22% de share

## Ranking de las 25 emisiones más vistas en el mes

Lunes-domingo | Total día | Total individuos | Total España

Rk.	Cadena	Programa	Fecha	Hora	Dur.	Miles	Share
1	Telecinco	FUTBOL:COPA DEL REY / ATH.BILBAO-BARCELONA	17-abr.	21:30	110	6.104	35,1
2	Telecinco	FUTBOL:COPA DEL REY / ATH.BILBAO-R.SOCIEDAD	3-abr.	21:32	117	4.584	27,2
3	Telecinco	ROCIO,CONTAR LA VERDAD EN DIRECTO:PREVIO	21-abr.	22:08	54	4.030	22,0
4	Telecinco	SUPERVIVIENTES EXPRES	8-abr.	22:08	53	3.645	20,5
5	Antena 3	ANTENA 3 NOTICIAS 2	26-abr.	21:09	31	3.594	22,9
6	Antena 3	ANTENA 3 NOTICIAS 2	19-abr.	21:08	31	3.558	22,9
7	Telecinco	POST FUTBOL:COPA DEL REY / ATH.BILBAO-R.SOCIEDAD	3-abr.	23:30	16	3.544	22,6
8	Antena 3	PASAPALABRA	21-abr.	20:04	65	3.520	26,2
9	Telecinco	POST FUTBOL:COPA DEL REY / ATH.BILBAO-BARCELONA	17-abr.	23:20	38	3.476	21,9
10	Antena 3	ANTENA 3 NOTICIAS 2	29-abr.	21:09	31	3.409	22,2
11	Antena 3	ANTENA 3 NOTICIAS 2	20-abr.	21:08	31	3.408	21,9
12	Antena 3	ANTENA 3 NOTICIAS 2	28-abr.	21:09	32	3.405	21,7
13	Antena 3	PASAPALABRA	20-abr.	20:01	67	3.389	26,5
14	Antena 3	ANTENA 3 NOTICIAS 2	22-abr.	21:08	30	3.383	22,3
15	Antena 3	ANTENA 3 NOTICIAS 2	12-abr.	21:08	31	3.356	22,0
16	Antena 3	PASAPALABRA	22-abr.	20:05	63	3.350	26,5
17	Antena 3	PASAPALABRA	27-abr.	20:01	68	3.329	25,9
18	Antena 3	PASAPALABRA	19-abr.	20:01	67	3.326	26,6
19	Antena 3	PASAPALABRA	15-abr.	19:59	67	3.326	26,3
20	Antena 3	ANTENA 3 NOTICIAS 2	15-abr.	21:06	31	3.315	21,4
21	Antena 3	PASAPALABRA	26-abr.	19:58	70	3.308	26,0
22	Antena 3	ANTENA 3 NOTICIAS 2	21-abr.	21:09	31	3.295	20,1
23	Telecinco	PREVIO FUTBOL:COPA DEL REY / ATH.BILBAO-BARCELONA	17-abr.	21:14	16	3.293	22,6
24	Antena 3	PASAPALABRA	28-abr.	20:00	68	3.292	25,8
25	Telecinco	ROCIO,CONTAR LA VERDAD PARA SEGUIR VIVA:PREVIO	28-abr.	22:07	55	3.270	18,4

No se suman las emisiones conjuntas en simulcast.

Fuente: Kantar. Individuos 4+ con invitados.  
Incluye 2º residencias. Share % en TTV.



# Los partidos de La Liga en Gol se establecen en lo alto del ranking de TDT, marcado por la presencia de la serie ‘Ciudad Cruel’ de Nova

El reality ‘**Love Island España**’ se estrenó el 11 de abril simultáneamente en Neox, Nova, AtresSeries y Mega con una audiencia conjunta de 638.000 espectadores y un 4% de share.

## Ranking de las 25 emisiones más vistas en el mes en las temáticas en abierto

Lunes-domingo | Total día | Total individuos | Total España

Rk.	Cadena	Programa	Fecha	Hora	Dur.	Miles	Share
1	GOL	FUTBOL:LIGA ESPAÑOLA / CELTA VIGO-SEVILLA	12-abr.	21:01	111	848	5,1
2	GOL	FUTBOL:LIGA ESPAÑOLA / R.SOCIEDAD-ATH.BILBAO	7-abr.	21:01	112	832	4,9
3	Nova	CIUDAD CRUEL	5-abr.	22:27	32	703	4,0
4	Nova	CIUDAD CRUEL	29-abr.	22:03	37	681	3,9
5	Nova	CIUDAD CRUEL	8-abr.	21:50	49	669	3,8
6	Nova	CIUDAD CRUEL	14-abr.	22:21	19	660	3,7
7	Nova	CIUDAD CRUEL	14-abr.	22:04	18	651	3,7
8	Nova	HERCAI	3-abr.	23:02	58	651	4,1
9	Nova	CIUDAD CRUEL	5-abr.	21:35	52	650	3,7
10	Nova	CIUDAD CRUEL	12-abr.	22:05	36	640	3,6
11	Nova	CIUDAD CRUEL	6-abr.	21:36	81	638	3,7
12	Nova	CIUDAD CRUEL	26-abr.	22:02	38	633	3,6
13	Nova	CIUDAD CRUEL	8-abr.	21:36	14	631	3,8
14	GOL	FUTBOL:LIGA ESPAÑOLA / R.BETIS-ATH.BILBAO	21-abr.	20:00	112	622	4,3
15	Nova	HERCAI	24-abr.	22:59	65	619	4,2
16	Nova	CIUDAD CRUEL	9-abr.	21:35	65	619	3,8
17	Nova	CIUDAD CRUEL	15-abr.	22:04	37	612	3,5
18	Nova	CIUDAD CRUEL	23-abr.	22:05	36	611	3,8
19	Nova	CIUDAD CRUEL	16-abr.	22:03	36	605	3,7
20	Nova	CIUDAD CRUEL	28-abr.	22:01	39	605	3,4
21	Nova	CIUDAD CRUEL	21-abr.	22:03	37	602	3,3
22	Nova	CIUDAD CRUEL	2-abr.	21:37	63	600	3,7
23	Nova	CIUDAD CRUEL	19-abr.	22:01	39	600	3,5
24	Nova	CIUDAD CRUEL	22-abr.	22:02	38	595	3,4
25	Nova	CIUDAD CRUEL	1-abr.	21:35	65	578	3,7

# Movistar LaLiga (0,67%) y Movistar Liga de Campeones (0,31%) registran sus mejores marcas de la temporada este mes

## Share (%) de las cadenas de Pago

Lunes-domingo | Total día | Total individuos | Total España

Rk.	Cadena	Abr21	Dif. ant.
1	Movistar LaLiga	0,67	↑ 0,17
2	Movistar Liga de Campeones	0,31	↑ 0,13
3	Calle 13	0,28	↑ 0,01
4	TNT	0,25	↑ 0,03
5	FOX	0,25	↓ -0,02
6	AXN	0,23	↓ -0,03
7	Canal Hollywood	0,18	↔ 0,00
8	Comedy Central	0,17	↑ 0,01
9	#0	0,16	↑ 0,01
10	#Vamos	0,15	↑ 0,03
11	Canal Historia	0,15	↑ 0,01
12	National Geographic	0,15	↑ 0,02
13	NGC Wild	0,15	↓ -0,01
14	FOX Life	0,14	↓ -0,01
15	AMC	0,12	↑ 0,01
16	TCM	0,12	↑ 0,01
17	Discovery	0,12	↓ -0,04
18	SyFy	0,12	↓ -0,01
19	Nick Jr.	0,12	↑ 0,01
20	Canal Cocina	0,11	↔ 0,00
21	AXN White	0,11	↔ 0,00
22	Nickelodeon	0,10	↑ 0,02
23	Cosmopolitan	0,10	↑ 0,01
24	Eurosport	0,10	↑ 0,05
25	Movistar LaLiga 1	0,09	↓ -0,01

# El clásico de La Liga Real Madrid- Barcelona se convierte en lo más seguido de la temporada en TV de pago

En la Champions League, el encuentro de ida de las semifinales entre el Real Madrid y el Chelsea también consigue récord de la temporada con 1.498.000 espectadores y el 9% de share.

## Ranking de las 25 emisiones más vistas en el mes en las temáticas de pago

Lunes-domingo | Total día | Total individuos | Total España

Rk.	Cadena	Programa	Fecha	Hora	Dur.	Miles	Share
1	Movistar LaLiga	FUTBOL:LIGA ESPAÑOLA / R.MADRID-BARCELONA	10-abr.	21:00	112	1.834	11,6
2	Movistar LaLiga	POST FUTBOL:LIGA ESPAÑOLA / R.MADRID-BARCELONA	10-abr.	22:52	8	1.530	8,9
3	Movistar Liga de Campeones	FUTBOL:CHAMPIONS LEAGUE / R.MADRID-CHELSEA	27-abr.	21:00	110	1.498	9,0
4	Movistar Liga de Campeones	FUTBOL:CHAMPIONS LEAGUE / LIVERPOOL-R.MADRID	14-abr.	21:00	113	1.447	8,7
5	Movistar Liga de Campeones	FUTBOL:CHAMPIONS LEAGUE / R.MADRID-LIVERPOOL	6-abr.	21:00	112	1.196	7,2
6	Movistar LaLiga	FUTBOL:LIGA ESPAÑOLA / BARCELONA-R.VALLADOLID	5-abr.	21:02	112	1.055	6,3
7	Movistar Liga de Campeones	POST FUTBOL:CHAMPIONS LEAGUE / R.MADRID-CHELSEA	27-abr.	22:50	6	1.049	6,2
8	Movistar LaLiga	FUTBOL:LIGA ESPAÑOLA / GETAFE-R.MADRID	18-abr.	21:00	113	969	5,8
9	Movistar LaLiga	FUTBOL:LIGA ESPAÑOLA / BARCELONA-GETAFE	22-abr.	22:00	110	894	5,5
10	Movistar Liga de Campeones	POST FUTBOL:CHAMPIONS LEAGUE / R.MADRID-LIVERPOOL	6-abr.	22:52	6	885	5,3
11	Movistar Liga de Campeones	FUTBOL:CHAMPIONS LEAGUE / PARIS ST.GERMAIN-BAYERN MUNICH	13-abr.	21:00	112	870	5,2
12	Movistar LaLiga	FUTBOL:LIGA ESPAÑOLA / R.MADRID-R.BETIS	24-abr.	21:01	109	868	5,7
13	Movistar LaLiga	FUTBOL:LIGA ESPAÑOLA / ATH.BILBAO-AT.MADRID	25-abr.	21:01	111	843	5,0
14	Movistar LaLiga	FUTBOL:LIGA ESPAÑOLA / VILLARREAL-BARCELONA	25-abr.	16:15	111	815	5,8
15	Movistar LaLiga	FUTBOL:LIGA ESPAÑOLA / R.BETIS-AT.MADRID	11-abr.	21:01	112	800	4,7
16	Movistar Liga de Campeones	FUTBOL:CHAMPIONS LEAGUE / PARIS ST.GERMAIN-MANCHESTER CITY	28-abr.	21:00	112	797	4,7
17	Movistar LaLiga	FUTBOL:LIGA ESPAÑOLA / BARCELONA-GRANADA	29-abr.	19:03	110	702	6,2
18	Movistar LaLiga	FUTBOL:LIGA ESPAÑOLA / SEVILLA-AT.MADRID	4-abr.	21:01	115	702	4,3
19	Movistar LaLiga	POST FUTBOL:LIGA ESPAÑOLA / GETAFE-R.MADRID	18-abr.	22:52	8	606	3,6
20	Movistar Liga de Campeones	PREVIO FUTBOL:CHAMPIONS LEAGUE / R.MADRID-CHELSEA	27-abr.	20:54	5	600	4,2
21	Movistar LaLiga	POST FUTBOL:LIGA ESPAÑOLA / ATH.BILBAO-AT.MADRID	25-abr.	22:52	7	594	3,5
22	Movistar LaLiga	POST FUTBOL:LIGA ESPAÑOLA / BARCELONA-R.VALLADOLID	5-abr.	22:54	9	575	3,4
23	Movistar LaLiga	POST FUTBOL:LIGA ESPAÑOLA / R.MADRID-R.BETIS	24-abr.	22:50	9	549	3,4
24	Movistar LaLiga	FUTBOL:LIGA ESPAÑOLA / CADIZ-R.MADRID	21-abr.	22:00	111	526	3,0
25	Movistar Liga de Campeones	FUTBOL:CHAMPIONS LEAGUE / BAYERN MUNICH-PARIS ST.GERMAIN	7-abr.	21:01	112	525	3,1

# TVG es la autonómica que más crece, con su mejor marca mensual del año. En Euskadi, ETB 1 anota su mejor desde agosto 2019 (2,6%)

## Share (%) de las cadenas AUTONÓMICAS

Lunes-domingo | Total día | Total individuos

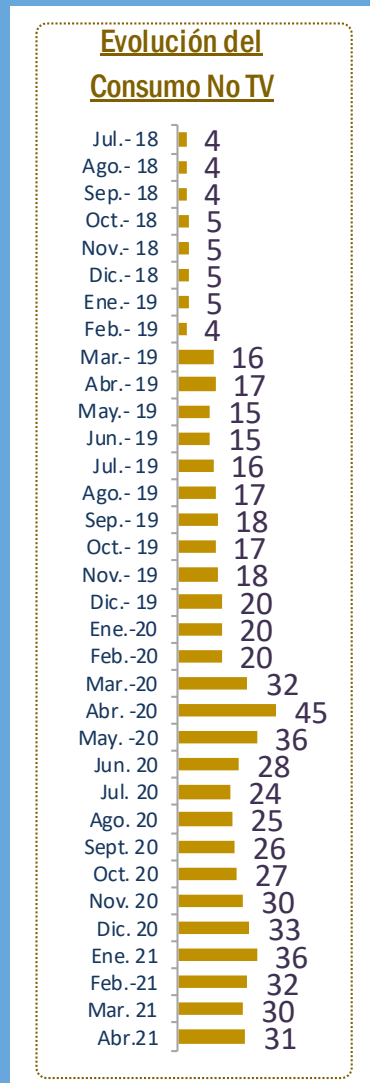
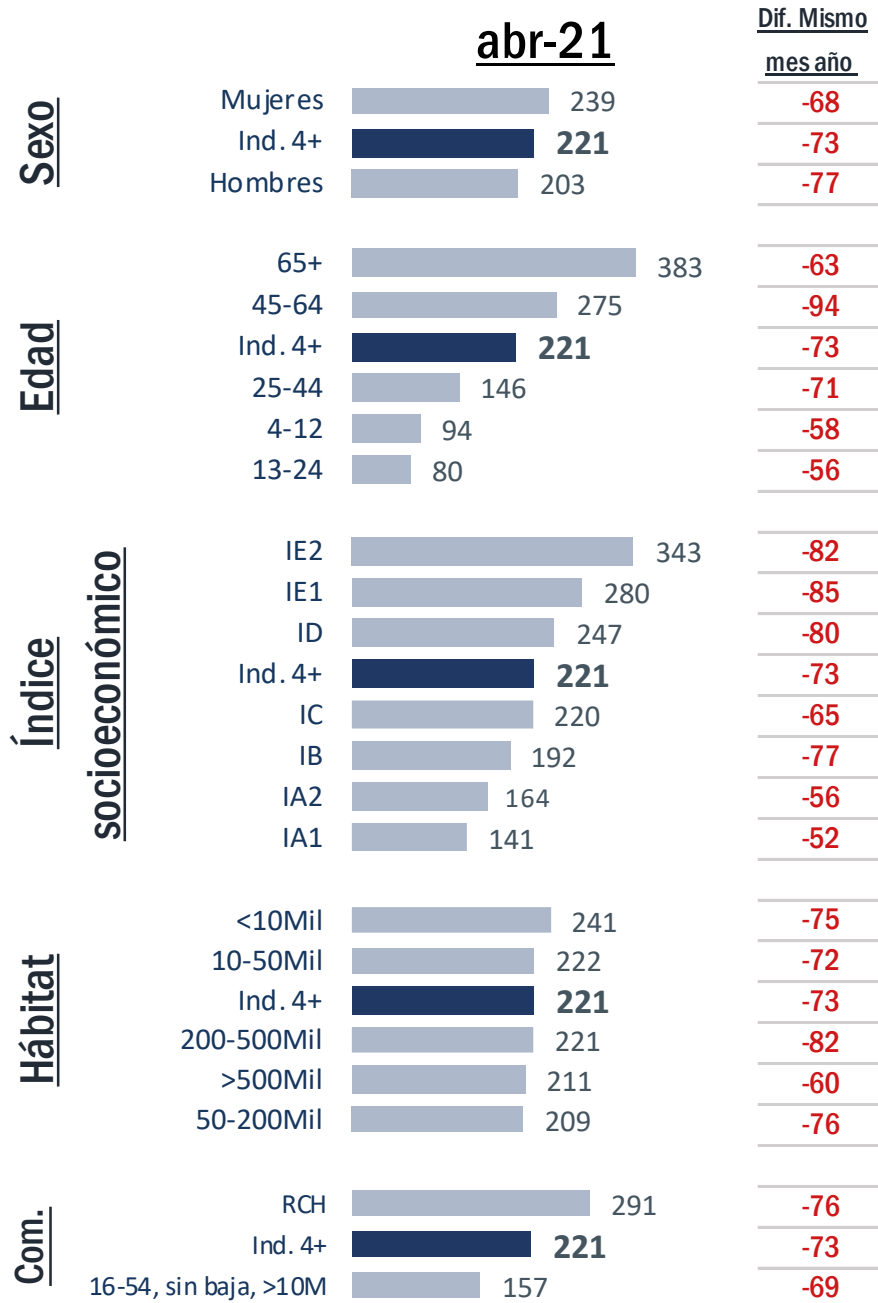
Rk.	Cadena	abr.-21		Dif. ant.
1	TV3	14,5	↓	-0,2
2	TVG	10,7	↑	0,9
3	ETB2	10,4	↓	-0,1
4	Aragón TV	9,8	↔	0,0
5	Canal Sur	7,5	↑	0,2
6	CMM	6,3	↑	0,3
7	TV Canaria	6,2	↓	-0,1
8	TPA	6,0	↓	-0,4
9	C. Extrem. TV	5,4	↓	-0,6
10	Telemadrid	5,0	↓	-0,3
11	IB3	4,4	↔	0,0
12	La 7TV	4,2	↓	-0,3
13	À Punt	3,7	↑	0,2
14	ETB1	2,6	↑	0,6
15	La 7	1,5	↑	0,2
16	3/24	1,4	↑	0,1
17	TPA2	1,0	↔	0,0
18	La 8	0,9	↑	0,1
19	TVG2	0,8	↔	0,0
20	LaOtra	0,8	↑	0,1
21	Esport3	0,5	↓	-0,1
22	Super3/33	0,5	↓	-0,1
23	AND-TV	0,3	↔	0,0
24	ETB3	0,1	↓	-0,1

(\*) Share de cada autonómica en base a su ámbito correspondiente.

# El consumo televisivo (221') baja 73 minutos respecto a abril 2020 (294'), mes con un consumo disparado debido al confinamiento

## Minutos de consumo de la televisión en España

Lunes-domingo | Total día | Total individuos | Total España



En lo que respecta al consumo NO TTV, este se sitúa en 31 minutos de media por individuo, 14 minutos menos que el mismo mes de hace un año (45').



# ‘MasterChef’ (La 1), ‘La Cocinera de Castamar’ (Antena 3) y ‘Lo de ‘Évole’ (laSexta) encabezan el ranking de lo más visto en diferido en abril. El filme “Tenet”, única emisión de pago en el top 25.

## Ranking de las 25 emisiones con más Timeshift en el mes

Lunes-domingo | Total día | Total individuos | Total España

Rk. Cadena	Programa	Fecha	Hora	Dur.	Miles lineal	Miles dif.	Miles total	% Incremento
1 La 1	MASTERCHEF	27-abr.	23:00	139	1.672	<b>663</b>	2.336	40%
2 Antena 3	LA COCINERA DE CASTAMAR / EL INGREDIENTE ESENCIAL	8-abr.	23:00	74	2.362	<b>632</b>	2.994	27%
3 Antena 3	LA COCINERA DE CASTAMAR / CREDO UT INTELLIGAM	22-abr.	23:03	68	1.464	<b>620</b>	2.084	42%
4 La 1	MASTERCHEF	20-abr.	23:00	139	1.675	<b>618</b>	2.292	37%
5 La 1	MASTERCHEF:PREVIO	27-abr.	22:11	49	1.778	<b>592</b>	2.370	33%
6 Antena 3	LA COCINERA DE CASTAMAR / VUELA	29-abr.	23:02	66	1.594	<b>582</b>	2.177	37%
7 La 1	MASTERCHEF:PREVIO	20-abr.	22:08	52	2.064	<b>564</b>	2.628	27%
8 Antena 3	LA COCINERA DE CASTAMAR / LA NOCHE DEL REY	15-abr.	23:01	61	1.914	<b>554</b>	2.469	29%
9 La 1	MASTERCHEF	13-abr.	22:59	159	1.574	<b>548</b>	2.122	35%
10 La 1	MASTERCHEF:PREVIO	13-abr.	22:00	59	2.041	<b>538</b>	2.579	26%
11 laSexta	LO DE EVOLE:PREVIO / MIGUEL BOSE	18-abr.	21:24	13	1.577	<b>519</b>	2.096	33%
12 laSexta	LO DE EVOLE / MIGUEL BOSE	18-abr.	21:36	46	2.659	<b>471</b>	3.131	18%
13 laSexta	LO DE EVOLE:PREVIO / MIGUEL BOSE	11-abr.	21:25	14	1.607	<b>436</b>	2.043	27%
14 La 1	ESTOY VIVO	14-abr.	22:12	59	910	<b>417</b>	1.327	46%
15 La 1	ESTOY VIVO	7-abr.	22:18	57	961	<b>410</b>	1.371	43%
16 laSexta	LO DE EVOLE / MIGUEL BOSE	11-abr.	21:39	49	2.760	<b>407</b>	3.167	15%
17 Telecinco	ROCIO,CONTAR LA VERDAD EN DIRECTO	21-abr.	23:02	208	3.041	<b>393</b>	3.434	13%
18 La 1	CUENTAME COMO PASO / SAZON	22-abr.	22:14	61	1.534	<b>378</b>	1.912	25%
19 La 1	ESTOY VIVO	28-abr.	22:12	59	949	<b>366</b>	1.315	39%
20 La 1	CUENTAME COMO PASO / UN GATO LLAMADO ANTONIO	8-abr.	22:18	59	1.562	<b>365</b>	1.927	23%
21 Telecinco	ROCIO,CONTAR LA VERDAD PARA SEGUIR VIVA:PREVIO	28-abr.	22:07	55	3.270	<b>322</b>	3.592	10%
22 La 1	CUENTAME COMO PASO / PROYECTO ABUELOS	1-abr.	22:12	60	1.573	<b>310</b>	1.882	20%
23 Telecinco	ROCIO,CONTAR LA VERDAD PARA SEGUIR VIVA	28-abr.	23:02	208	2.610	<b>303</b>	2.913	12%
24 La 1	CUENTAME COMO PASO / YEMAYA	29-abr.	22:12	59	1.507	<b>303</b>	1.810	20%
25 Movistar Estrenos	CINE / TENET	23-abr.	9:55	144	0	<b>293</b>	293	-



Ctra. Fuencarral-Alcobendas, nº 24  
28049 Madrid  
ESPAÑA  
Tel.: (+34) 91 728 57 80

[www.geca.es](http://www.geca.es)